



# INSTRUKCJA ZAMAWIANIA KART DO SYSTEMU E-DZIECKO PRZEZ RODZICA

1. Zaloguj się w systemie e-dziecko: **NUMER KARTY I HASŁO**
2. Wejdź w zakładkę **KARTY** po lewej stronie w zakładkach
3. Dodaj karty do koszyka poprzez kliknięcie  w poniższej tabeli.

Klikając 1-krotnie zamawiasz 1 sztukę karty, 2-krotnie zamawiasz 2 sztuki.



Omyłkowo klikniętą kartę można usunąć  i zatwierdzić przyciskiem **POTWIERDŹ**.

4. Zaakceptuj regulamin i opłać karty.
5. **Po otrzymaniu kart(y) do rąk własnych** potwierdź odbiór zielonym przyciskiem 

który znajdziesz na końcu tabeli.

Po odebraniu nowej karty wróć do systemu e-dziecko zaloguj się ponownie **NUMER KARTY I HASŁO**, żeby ją aktywować.

Kliknij ikonę aktywowania karty  którą znajdziesz na końcu tabeli.

<b>Daty obsługi zamówienia</b>	<b>Numer karty</b>	<b>Status i cena Data opłacenia</b>
2022-09-19 09:58:27 2022-10-03 08:23:12	XXXX XXXX XXXX XXXX	opłacona 17.00 zł 2022-10-03 08:23:12
 Ikonka do zamówienia karty		 Ikonka do aktywowania odebranej karty

**ZAMÓWIONE KARTY BĘDĄ WYSYŁANE PRZEZ FIRMĘ DIPOL DO SZKOŁY RAZ W TYGODNIU  
W CZWARTEK- PIĄTEK.**

**KARTY BĘDĄ DO ODBIORU PRZEZ RODZICA/OPIEKUNA PRAWNEGO OD PONIEDZIAŁKU  
W SEKRETARIACIE SZKOŁY.**